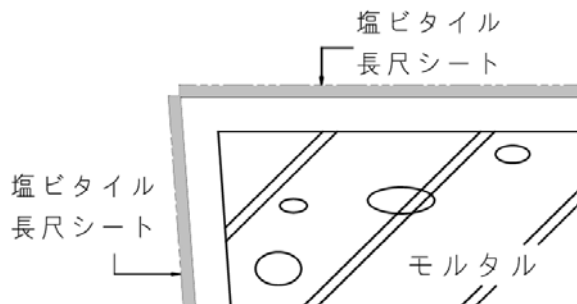


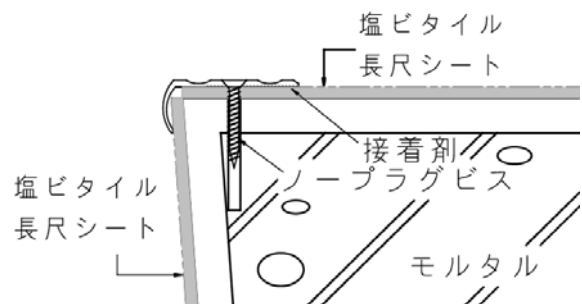
アシステップ施工手順

【長尺シート・塩ビタイル用】 モルタル下地 ノープラグビス

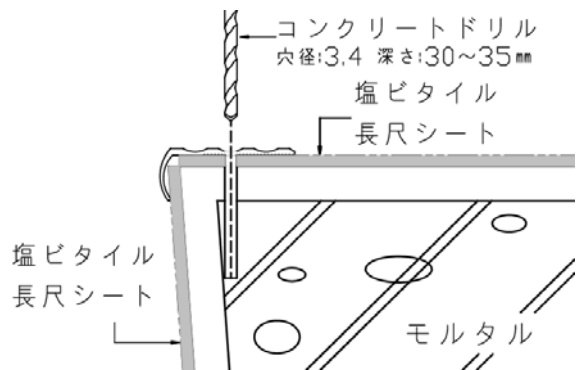
① 立ち上げ、踏面の床材を段鼻角まで貼る。



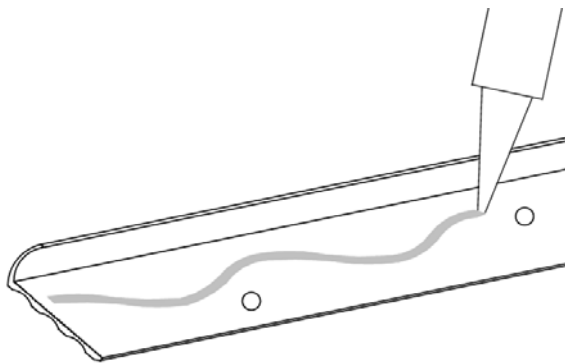
⑤ アシステップ取り付け完了。



② アシステップを取り付け位置にセットし、
下地に穴をあける。



③ アシステップの裏面に接着剤を塗布する。



④ ビスで固定する。

